

Ficha Técnica

DOBRADIÇA SEMI PESADA C/ CANTOS ARREDONDADOS (RAIO 6 mm)

REF.23 - 75x63mm

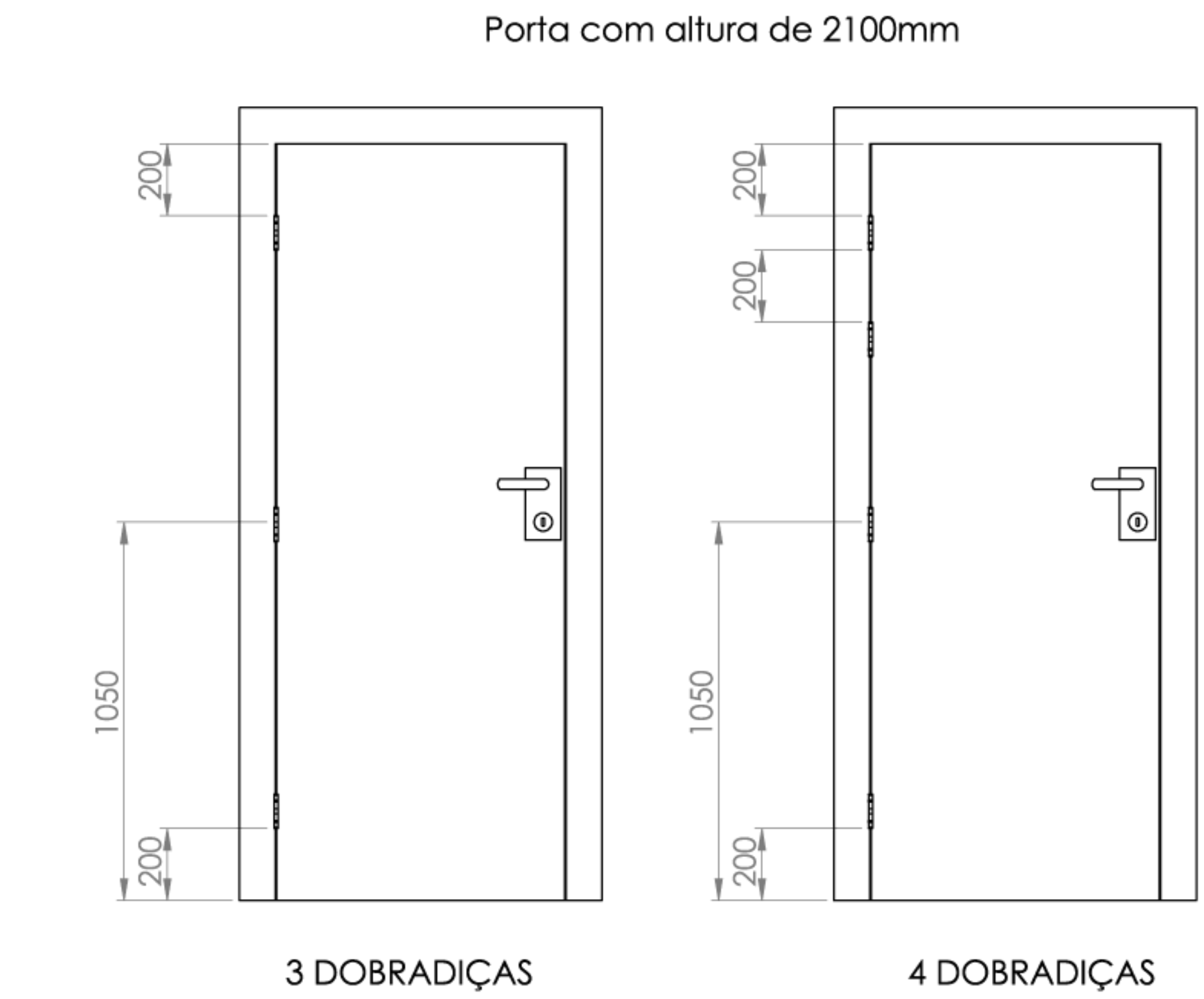
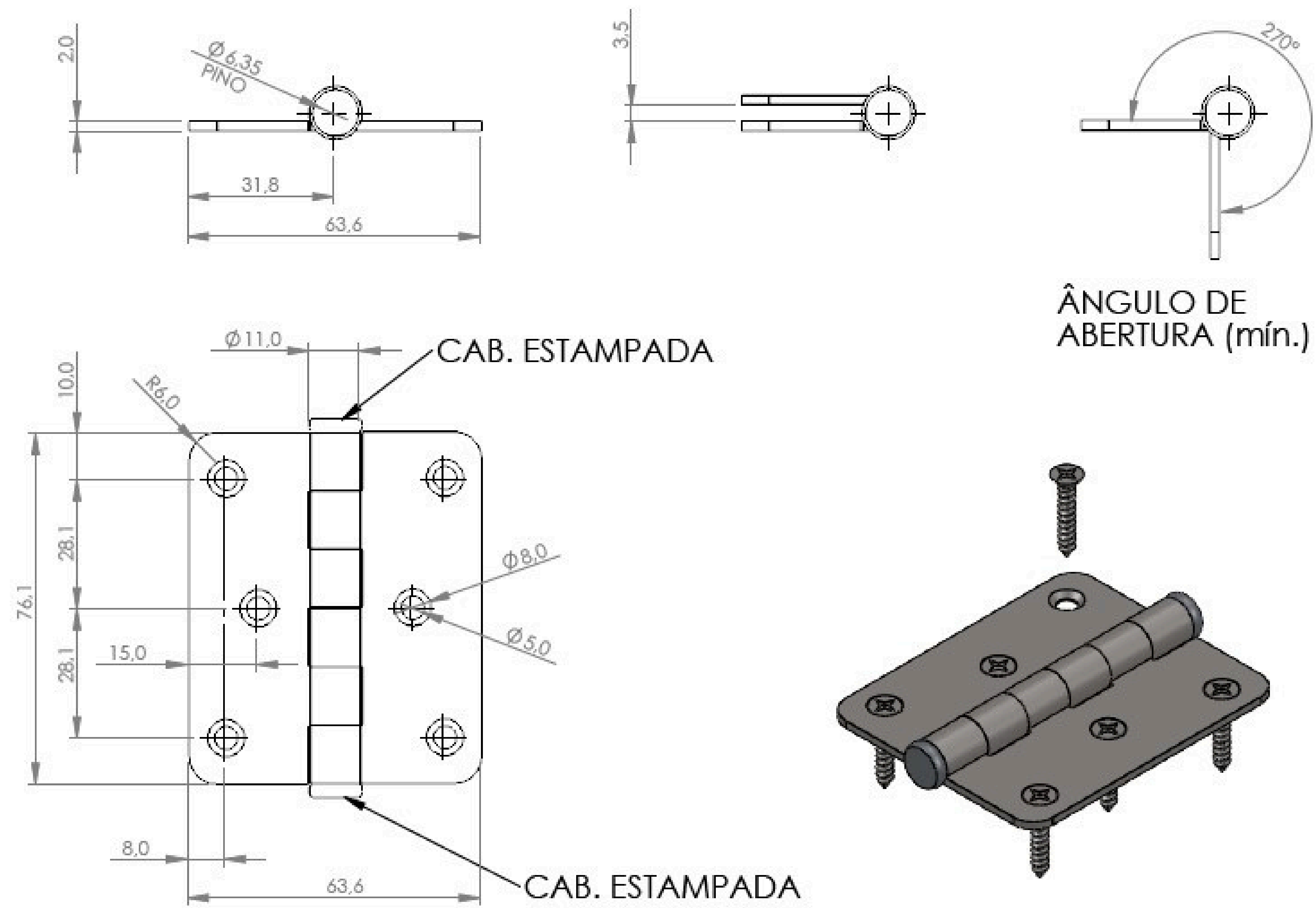
mahler

inox

desde 1958



DOBRADIÇA SEMI PESADA



DIMENSIONAMENTO DE PEÇAS E REFORÇO

Aviso: Para esquadrias de fluxo frequente, fabricadas em alumínio e PVC, deve-se reforçar o interior do perfil, avaliar o quantitativo de peças em razão do dimensionamento de carga e realizar o correto posicionamento das dobradiças, a fim de evitar o desgaste da peça e do perfil.

Material:

INOX 304



TIPOS DE ACABAMENTOS:





Acetinado



Alto Brilho

INFORMAÇÕES TÉCNICAS

	Polegadas	Medida nominal (mm)	Espessura (mm)	Eixo Interno (mm)	Furo (mm)	Escariado (mm)
 	3x2½"	75x63	2,0	Ø 6,35	Ø 5,0	Ø 8,5

REPOSIÇÃO:

Em caso de reposição, consulte as dimensões técnicas do produto.

  Suportam até 50kg utilizando 3 (três) peças.

 6 Parafusos em Aço Inox Cabeça Chata Phillips (3,9x22mm)